
















-  Керамическая линия
-  Материалы для укладки гибких напольных покрытий
-  Материалы для укладки деревянных и ламинированных покрытий
-  Системы для промышленных полов
-  Системы для звукоизоляции
-  Строительная линия
-  Добавки для бетона
-  Материалы для структурного усиления
-  Материалы для восстановления кладки
-  Системы для теплоизоляции
-  Защитные и декоративные покрытия для стен
-  Материалы для гидроизоляции
-  УТТ (тонельная линия)
-  Эластичные герметики и клеи
-  Интенсификаторы помола

Mapetop N AR6

НОВАЯ СМЕСЬ ДЛЯ ПРОМЫШЛЕННЫХ ПОЛОВ



Mapetop N AR6

Готовая к использованию смесь на основе фракционированного кварцевого песка, портландцемента и специальных добавок для создания стойких к истиранию бетонных поверхностей.

Области применения

Mapetop N AR6, благодаря отличной механической прочности и стойкости к истиранию, прекрасно подходит для промышленных полов внутри помещений с интенсивным грузовыми перемещениями. В число возможных областей применения входят следующие:

- промышленные склады и хранилища товаров (логистические склады, склады материалов, транспортные компании, транспортно-экспедиционные агентства);
- предприятия автомобилестроительной и машиностроительной отраслей;
- ангары аэропортов и грузовых терминалов;
- платформы для погрузки / разгрузки и рампы для въезда на парковки/ в гаражи;
- торговые центры, места погрузки товара.



Как наносить Mapetop N AR6

Mapetop N AR6 всегда необходимо распределять по поверхности свежееуложенной бетонной смеси. Нанесение можно осуществлять как вручную, так и механизированным способом.

Нанесение вручную

Mapetop N AR6 наносится вручную путем посыпки поверхности свежееуложенной бетонной смеси в два слоя в дозировке от 1,5 до 2,5 кг/м² на один слой.

Как только Mapetop N AR6 впитает в себя влагу с поверхности свежееуложенной бетонной смеси, необходимо разровнять и разгладить состав при помощи затирочной машины. Эта операция должна производиться после нанесения каждого слоя.

Механизированное нанесение

При использовании механизированного способа нанесения, Mapetop N AR6 необходимо равномерно распределить по поверхности свежееуложенной бетонной смеси в один слой с расходом 3-5 кг/м² продукта.

По завершении операции необходимо разровнять и втереть Mapetop N AR6 затирочной машиной.



Нанесение Mapetop N AR6 вручную



Механизированное нанесение Mapetop N AR6



Затирка Mapetop N AR6 при помощи затирочной машины

Mapetop N AR6 и европейские нормы

Mapetop N AR6 относится к категории материалов, регулируемых европейской нормой UNI EN 13813 «Стяжки и материалы для стяжек».

Стандартные испытания подтвердили соответствие материала требованиям, предъявляемым к данной категории.

СТ	C70	F7	A6	A1 _{fl}
----	-----	----	----	------------------

Карта цветов

СВЕТЛО-СЕРЫЙ
АНТРАЦИТ
ЗЕЛЕНый
ТАБАЧный

Примечания: данные цвета носят справочный характер и могут отличаться в зависимости от качества печати.